



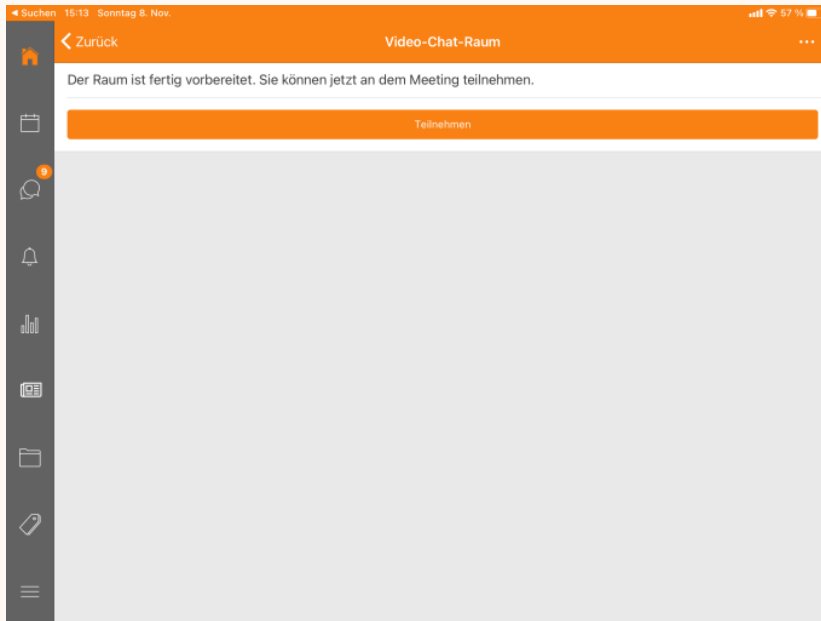
# Premieren-Online-Elternakademie

16. März 2021



# Big-Blue-Button (BBB)

Das Videokonferenzsystem  
des Landes Rheinland-Pfalz



erreicht man

- a) über einen Link
- b) über Moodle



# Big-Blue-Button (BBB)

Wie möchten Sie der Konferenz beitreten?

Mit Mikrofon Nur zuhören

Zugriff auf Ihr Mikrofon erlauben  
Sie müssen Zugriff auf Ihre Mediengeräte erlauben, um an

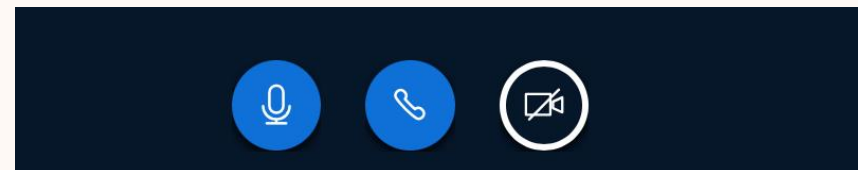
„bbb-58.rlp.net“ möchte auf Mikrofon zugreifen

Abbrechen Zulassen

Dies ist ein persönlicher Echotest. Sprechen Sie ein paar Worte. Hören Sie sich selbst?

Ja Nein

Mikrofon – Auflegen - Kamera

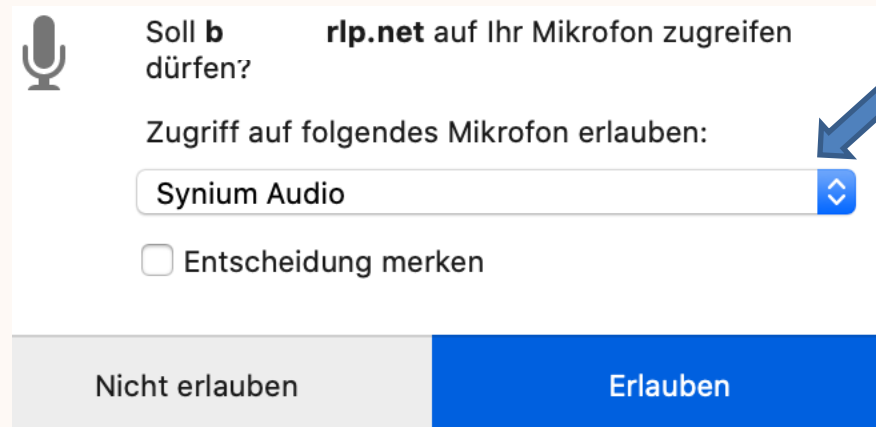
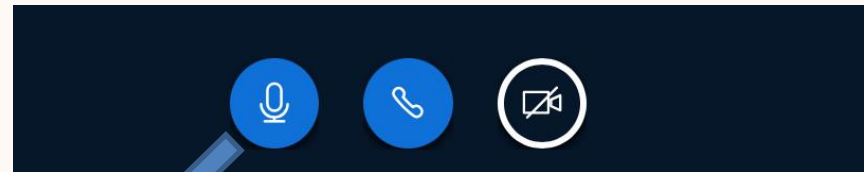
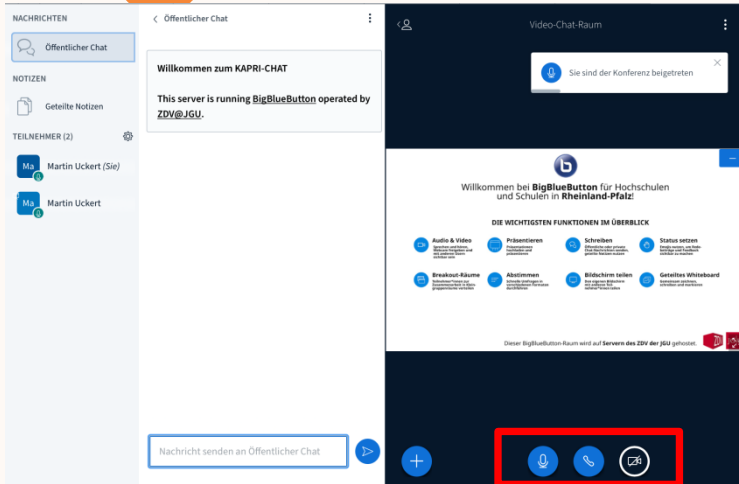




# Big-Blue-Button (BBB)

## Mikrofon aktivieren

Mikrofon – Auflegen - Kamera

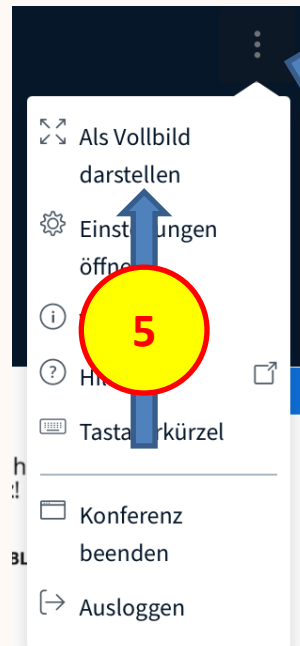
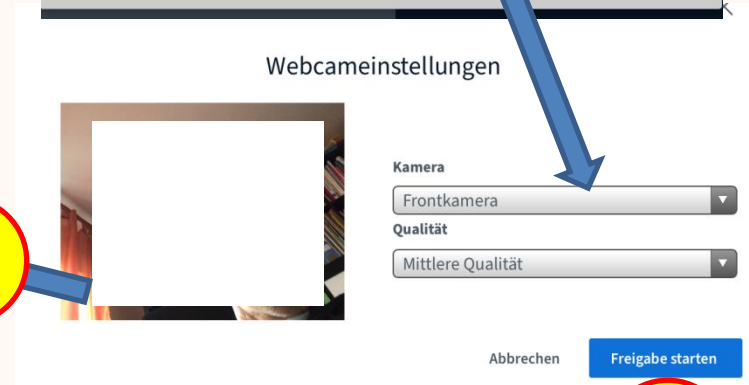
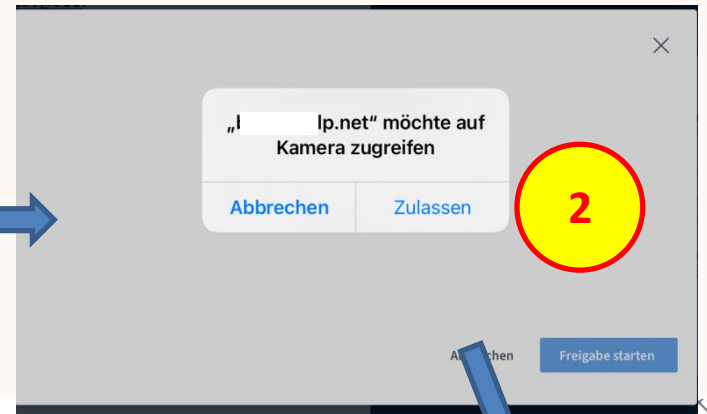
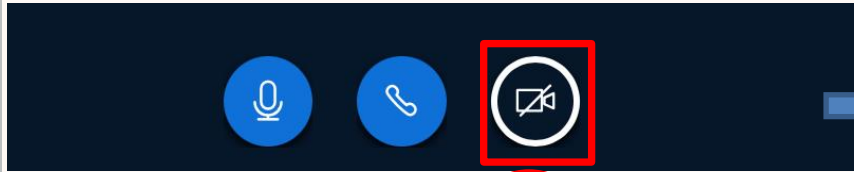




# Big-Blue-Button (BBB)

## Kamera aktivieren

Mikrophon – Auflegen - Kamera





## Nachdem wir nun BBB-FIT sind



iPad - Hinweise

Homeschooling – unsere Logins

Moodle – Erklärung und Selbsttest

*Fragen bitte in den  
chat schreiben...*

# Die Logins – für Sie und Ihre Kinder

## iPad Code – auch bekannt als iPad-Sperre

Nummer und Fingerabdruck



## Apple-ID

Für Apps und andere Dinge



## Ggf. Private Mails

z.B. Apple-ID / Gmail / GMX



# iPad Code – auch bekannt als iPad-Sperre

Nummer und Fingerabdruck



Code vergessen

→ Worst Case...

→ **Lösung: iPad zurücksetzen!**

iPad ist deaktiviert

**Windows:**

- Installieren Sie iTunes
- Schließen Sie das iPad an
- Übersicht → iPad Wiederherstellen

**Mac:**

- iPad anschließen
- Finder öffnen
  - Im Menü: iPad Wiederherstellen

- iPad starten
- Startfragen durchlaufen – WLAN einrichten
- Alle Apps wieder installieren lassen
- Ggf. Backup von iTunes einspielen, falls vorhanden
- Alle Apps (Moodle, Outlook, Untis Mobile) einrichten





# Apple-ID

Für Apps und andere Dinge

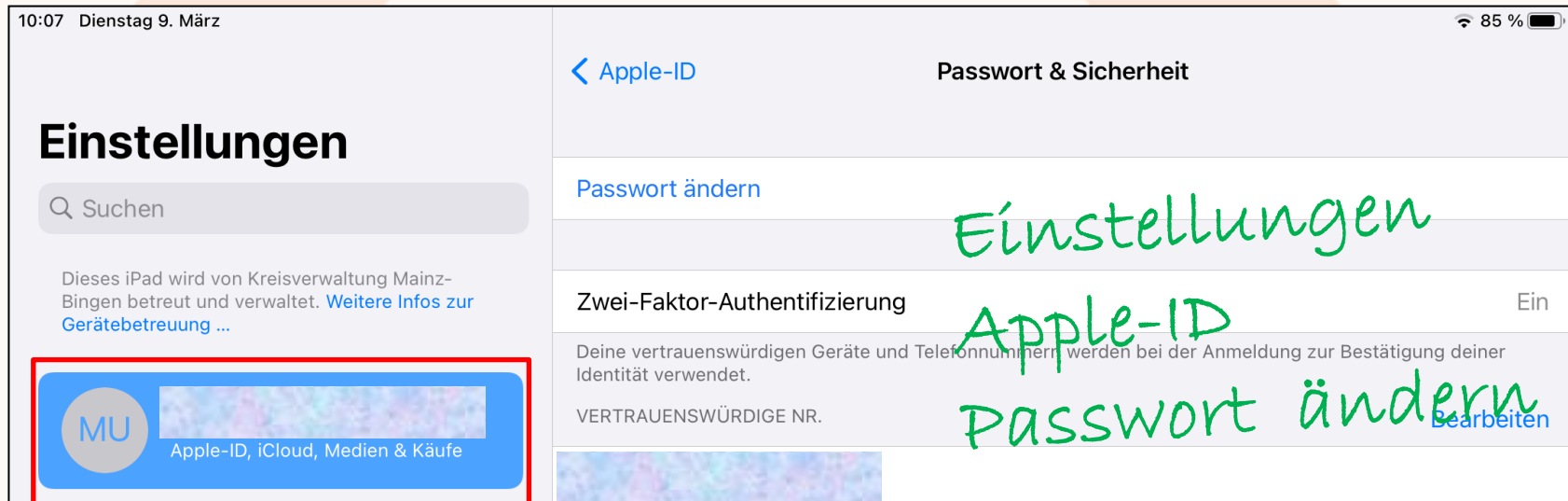
Apple-ID



Braucht man für den App-Download (u.a.)

Passwort für Apple-ID vergessen

**WICHTIG: Man muss ins iPad kommen (Code kennen)**



# Apple-ID

Für Apps und andere Dinge

Apple-ID



## Passwort ändern!

WICHTIG: Man muss ins iPad kommen (Code kennen)

The screenshot shows the iPad Settings app. On the left, the 'Einstellungen' (Settings) menu is visible, with a red box around the Apple ID entry. The main screen is titled 'Passwort & Sicherheit' (Password & Security). A red box highlights the 'Passwort ändern' (Change Password) option. Below it, the 'Zwei-Faktor-Authentifizierung' (Two-Factor Authentication) section is visible, with a 'Bearbeiten' (Edit) button. Handwritten green text 'Einstellungen', 'Apple-ID', and 'Passwort ändern' is overlaid on the screen.



# Apple-ID

Für Apps und andere Dinge



Abbrechen

## iPad-Code eingeben

Dieses iPad kann zum Ändern deines Passworts verwendet werden, da du bei iCloud angemeldet bist und einen Code aktiviert hast.

iPad-Code eingeben



# Apple-ID

Für Apps und andere Dinge



Passwort neu vergeben  
Passwort bestätigen  
Ändern

Abbrechen **Passwort ändern** **Ändern**

Neues	Passwort eingeben
Bestätigen	Passwort wiederholen

Dein Passwort muss mindestens 8 Zeichen lang sein und eine Zahl, einen Großbuchstaben und einen Kleinbuchstaben enthalten.



# Apple-ID

Für Apps und andere Dinge

Apple-ID



**Jetzt wird es richtig kompliziert....**

**Ziel: Nur Sie als Eltern können Apps installieren!**



# Apple-ID

Für Apps und andere Dinge

Apple-ID



## Variante 1:

### Sie haben schon eine Apple-ID

Theoretischer Ablauf:

- Einstellungen → Familienfreigabe: Apple-ID fürs Kind
- iPad: Neue Apple-ID eingeben
- iPad: Einstellungen → Bildschirmzeit → Beschränkungen setzen



# Apple-ID

Für Apps und andere Dinge

Apple-ID



## Variante 1:

### Sie haben schon eine Apple-ID

Ihr Kind bekommt eine eigene ID über die Familienfreigabe. Dazu die Anleitung bei Apple ansehen.

## Familienfreigabe und Apple-ID für dein Kind

Mit der Familienfreigabe kannst du eine Apple-ID für dein Kind erstellen. Dies erlaubt ihm, an der Familienfreigabe teilzunehmen und andere Apple-Dienste wie iCloud, iMessage, FaceTime und Game Center zu nutzen.

### Stelle sicher, dass jedes Familienmitglied über seine eigene Apple-ID verfügt

Für die Teilnahme an der Familienfreigabe müssen alle Familienmitglieder über ihre eigene Apple-ID verfügen. Kinder unter 13 Jahren\* können selbst keine Apple-ID erstellen. Der Familienorganisator kann jedoch im Namen seines Kindes eine Apple-ID erstellen.

Wenn dein Kind bereits über eine Apple-ID verfügt, kannst du es [deiner Familiengruppe hinzufügen](#) und die dazugehörige E-Mail-Adresse, das [Geburtsdatum](#), die [Sicherheitsfragen](#) und mehr aktualisieren. Wenn dein Kind noch keine Apple-ID hat, [führe die folgenden Schritte aus](#), um eine zu erstellen.



# Apple-ID

Für Apps und andere Dinge

Apple-ID



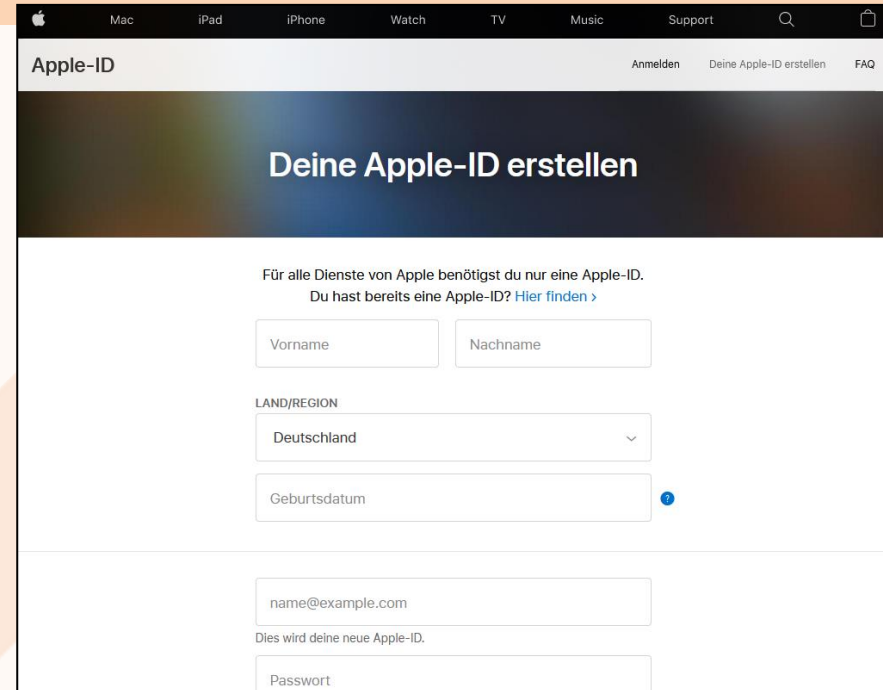
## Variante 2:

**Wir beschränken das iPad.**

**Legen Sie sich zuerst eine eigene Apple-ID an.**

Dazu brauchen Sie kein Apple-Gerät.

<https://appleid.apple.com/account>

A screenshot of the Apple ID creation page. The page has a dark header with the Apple logo and navigation links for Mac, iPad, iPhone, Watch, TV, Music, Support, and a search icon. Below the header, the title "Deine Apple-ID erstellen" is displayed. The main content area contains a message: "Für alle Dienste von Apple benötigst du nur eine Apple-ID. Du hast bereits eine Apple-ID? [Hier finden >](#)". There are two input fields for "Vorname" and "Nachname". Below these is a "LAND/REGION" dropdown menu set to "Deutschland". There is a "Geburtsdatum" input field with a help icon. At the bottom, there is an email address input field with the placeholder "name@example.com" and a note "Dies wird deine neue Apple-ID." followed by a "Passwort" input field.

Apple-ID Anmelden Deine Apple-ID erstellen FAQ

## Deine Apple-ID erstellen

Für alle Dienste von Apple benötigst du nur eine Apple-ID.  
Du hast bereits eine Apple-ID? [Hier finden >](#)

LAND/REGION

?

Dies wird deine neue Apple-ID.





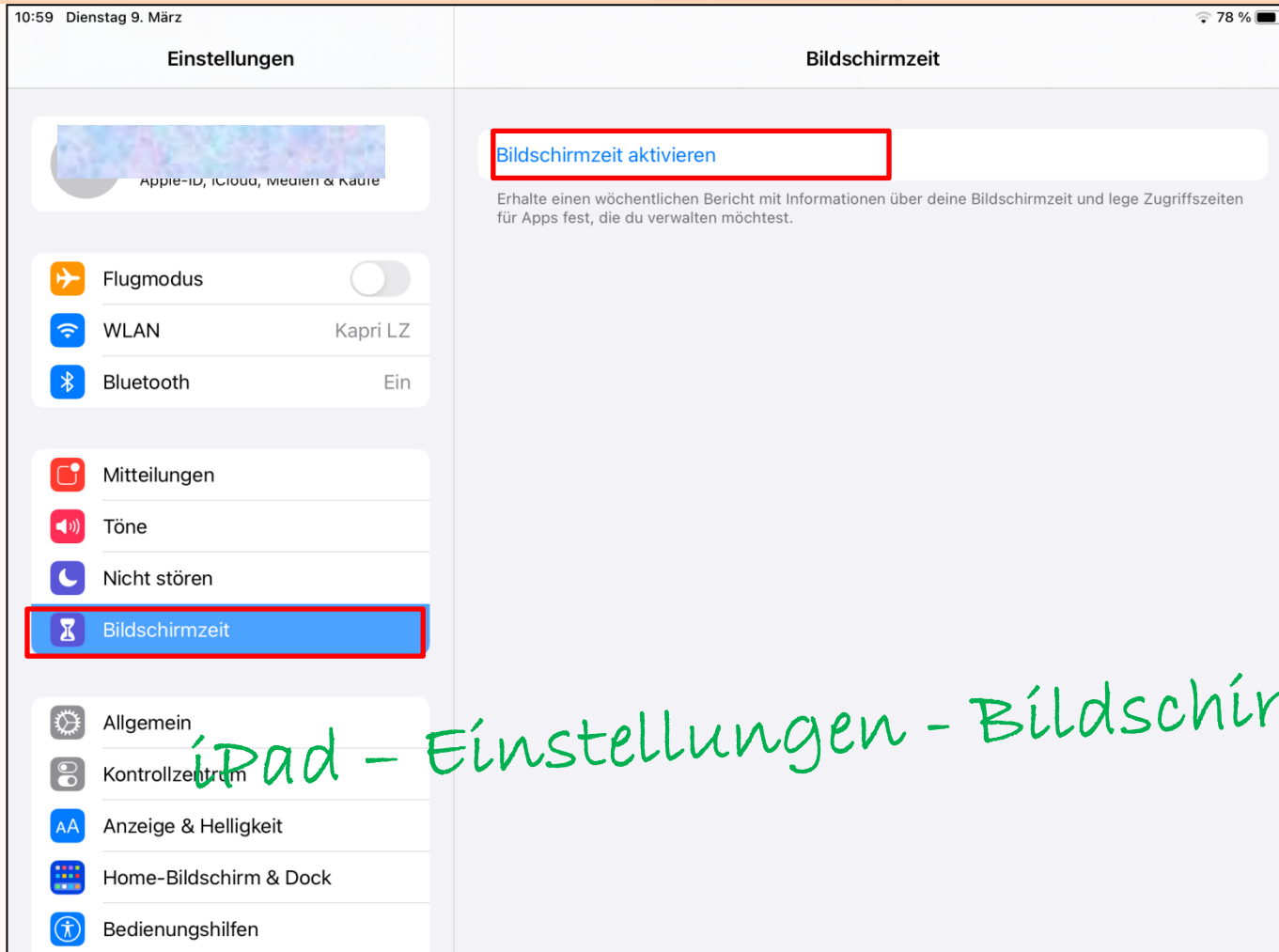
# Apple-ID

Für Apps und andere Dinge

Apple-ID



## Das war die Vorarbeit – jetzt kommen die Beschränkungen



iPad - Einstellungen - Bildschirmzeit



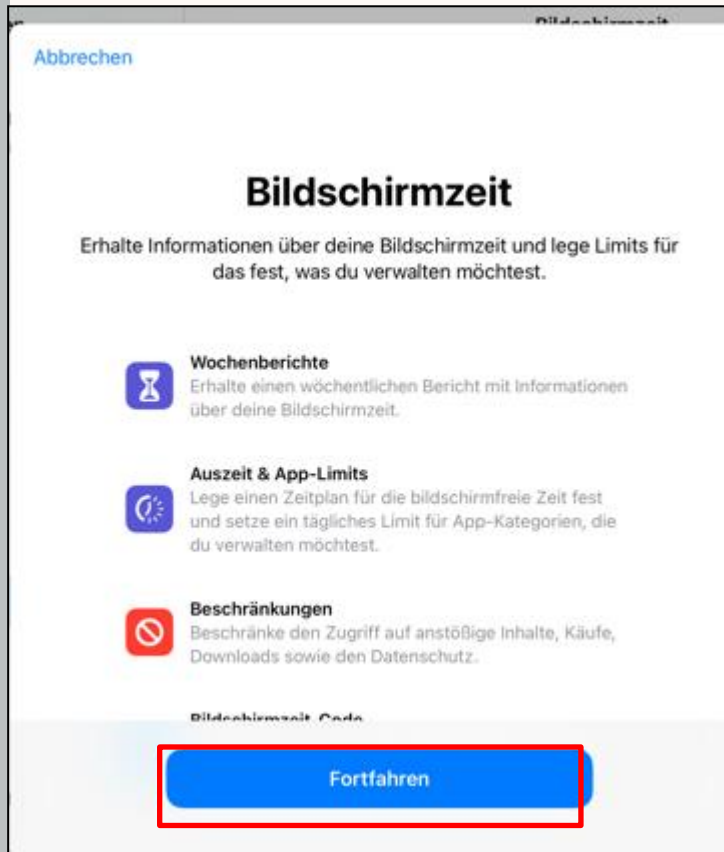
# Apple-ID

Für Apps und andere Dinge

Apple-ID



## Durchtippen...



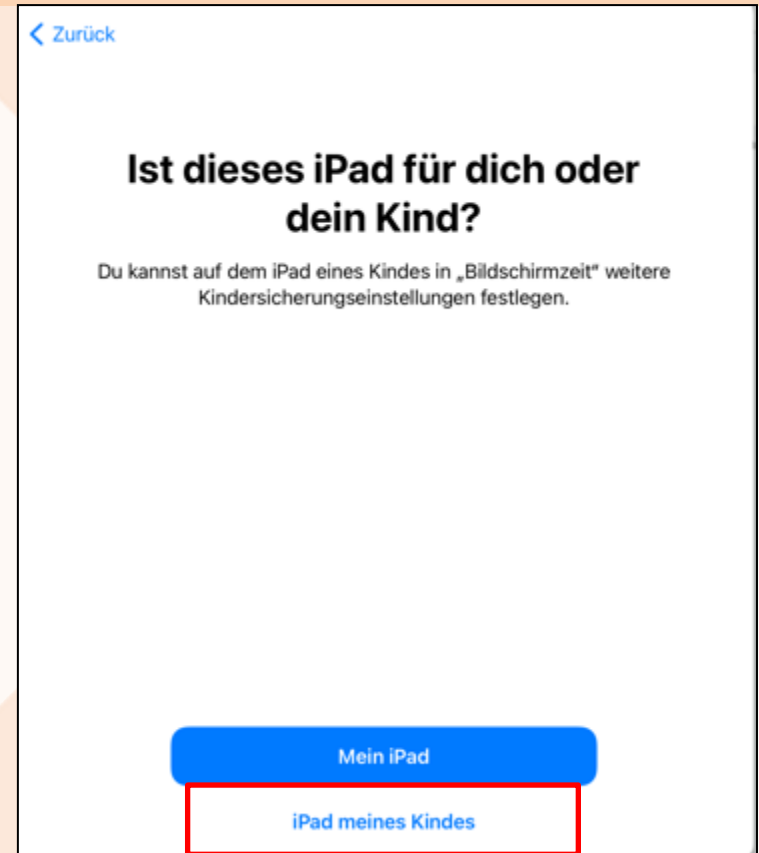
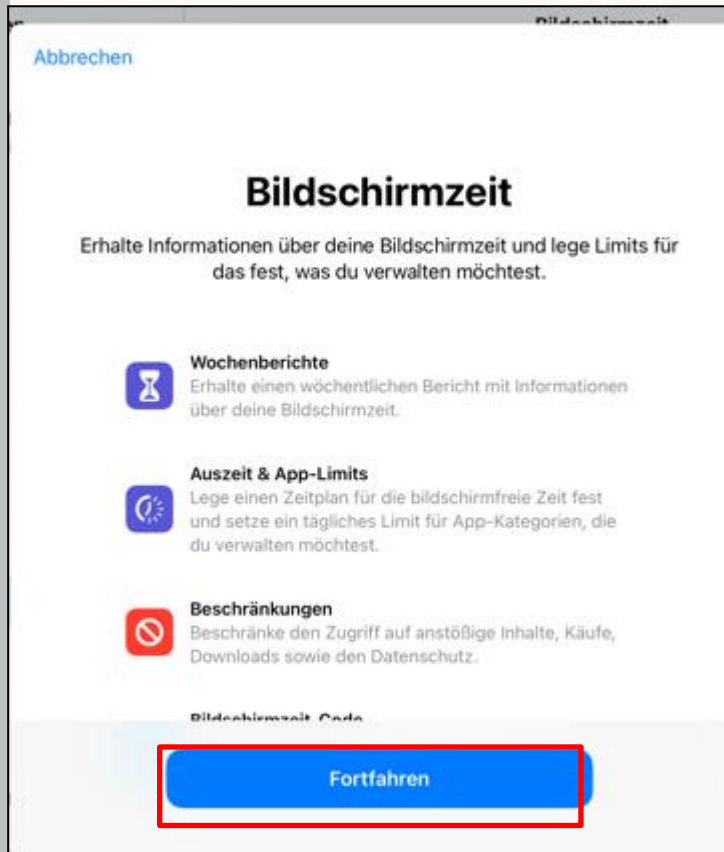
# Apple-ID

Für Apps und andere Dinge

Apple-ID



## Durchtippen...



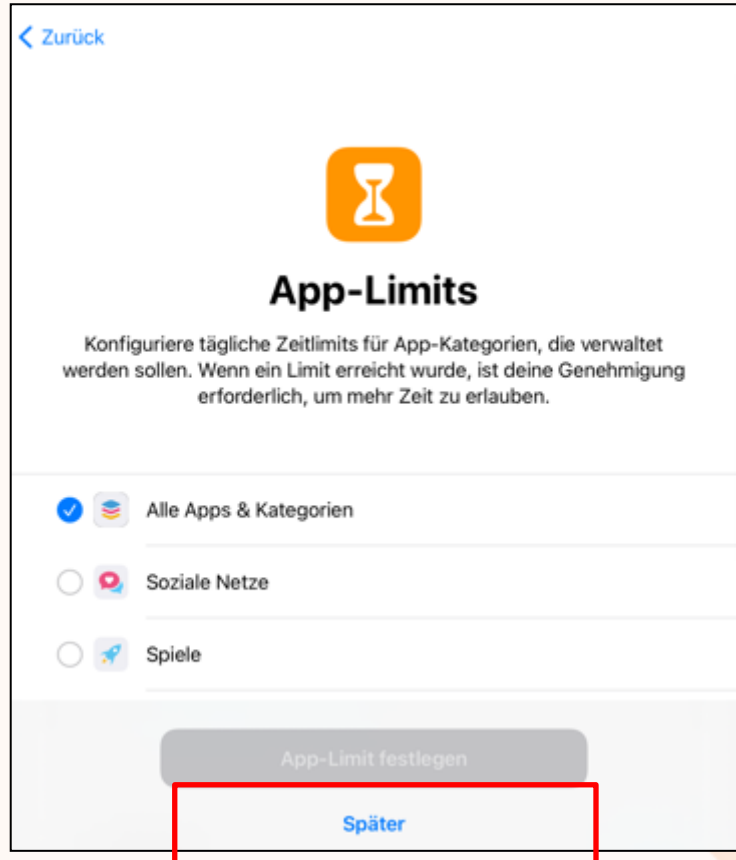
# Apple-ID

Für Apps und andere Dinge

Apple-ID



## Durchtippen...



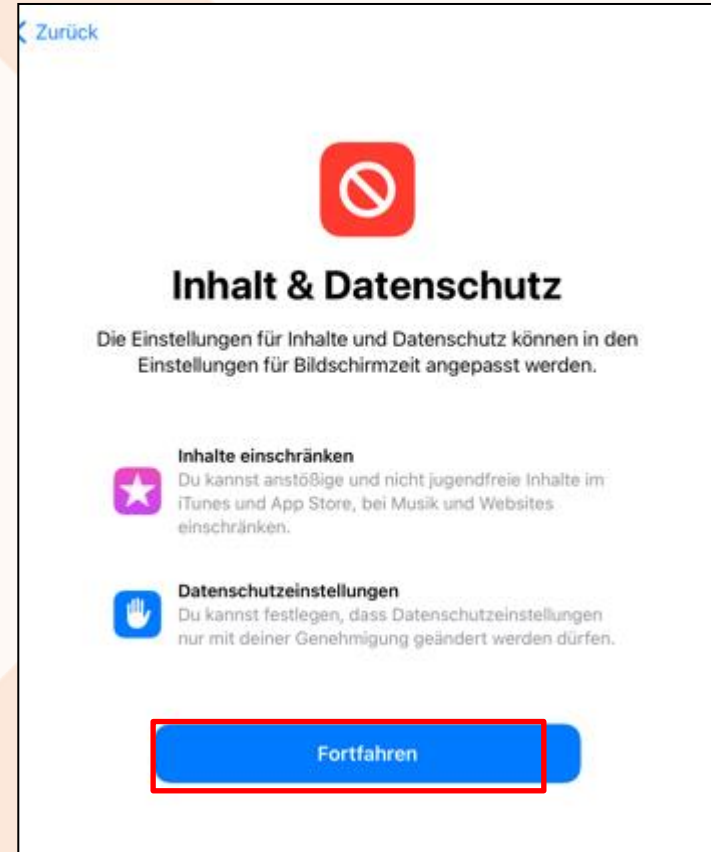
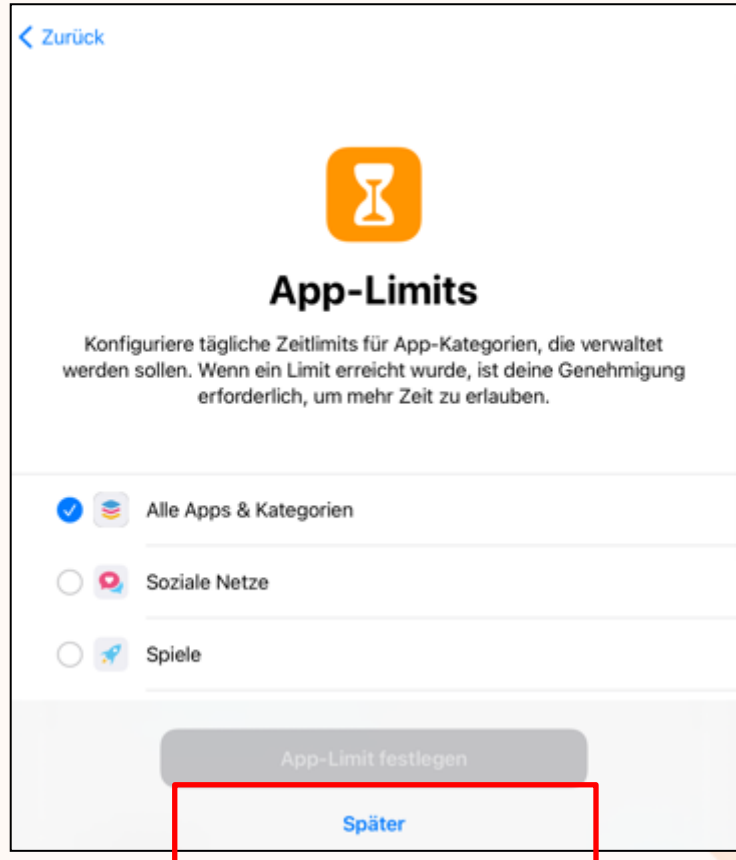
# Apple-ID

Für Apps und andere Dinge

Apple-ID



## Durchtippen...



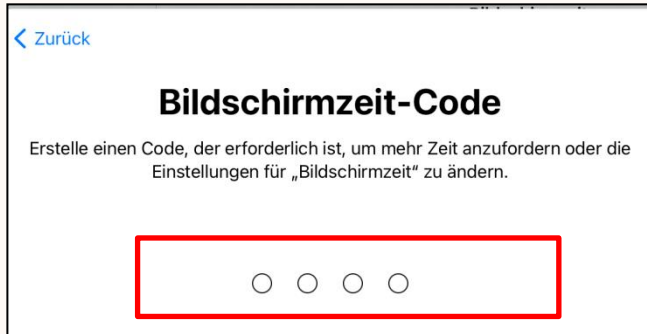
# Apple-ID

Für Apps und andere Dinge

Apple-ID



## Durchtippen...



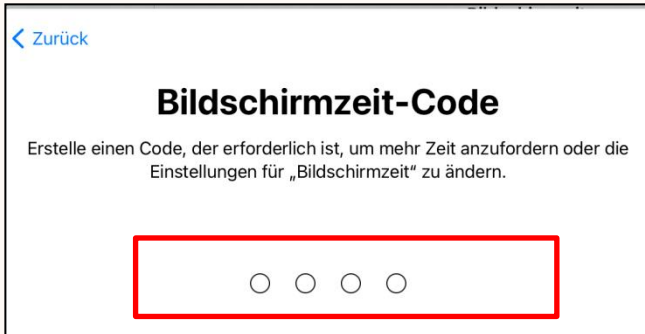
# Apple-ID

Für Apps und andere Dinge

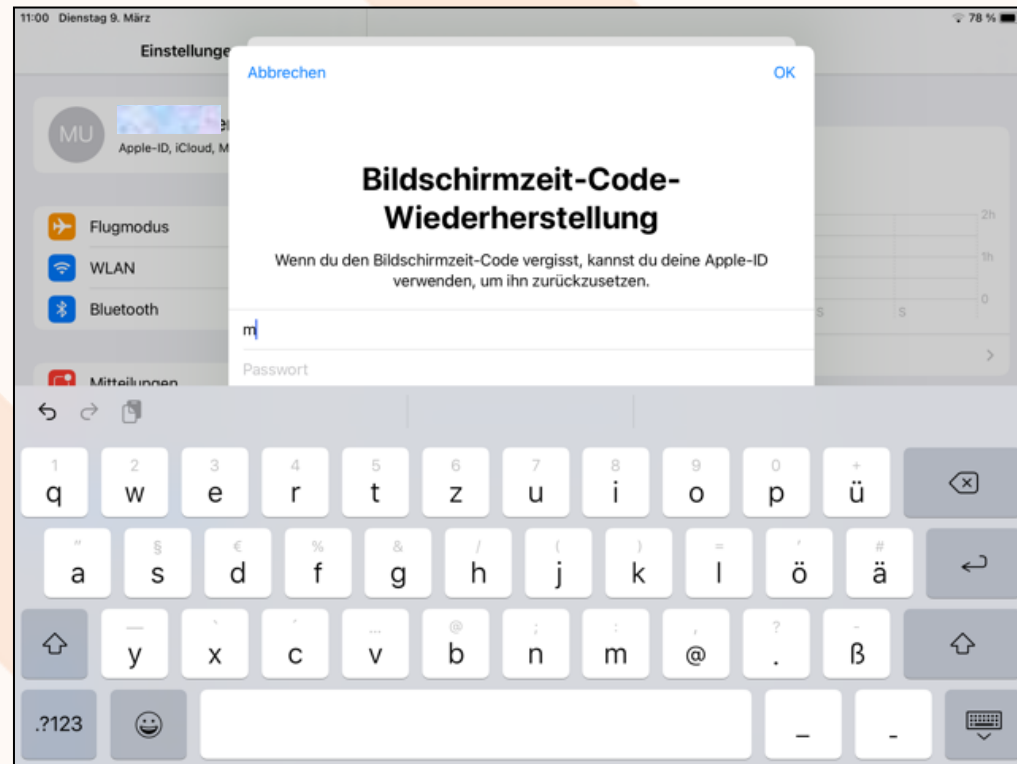
Apple-ID



## Durchtippen...



jetzt brauchen wir die Apple-ID



# Apple-ID

Für Apps und andere Dinge

Apple-ID



11:01 Dienstag 9. März

78 %

## Einstellungen

## Bildschirmzeit

Apple-ID, iCloud, Medien & Käufe

Flugmodus

WLAN Kapri LZ

Bluetooth Ein

Mitteilungen

Töne

Nicht stören

**Bildschirmzeit**

Allgemein

Kontrollzentrum

Anzeige & Helligkeit

Home-Bildschirm & Dock

Bedienungshilfen

Tagesdurchschnitt

# 0min

*Gewonnen - jetzt geht's los...*

M	D	M	D	F	S	S
---	---	---	---	---	---	---

Alle Aktivitäten anzeigen >

Aktualisiert: heute, 11:00

**Auszeit** 19:00–19:10 Uhr >

**App-Limits** Lege Zeitlimits für Apps fest. >

**Kommunikations-** Konfiguriere Beschränkungen basierend auf deinen Kontakten. >

**Immer erlauben ...** Wähle Apps, die immer erlaubt sind. >

**Beschränkungen** Blockiere unangemessene Inhalte. >



# Apple-ID

Für Apps und andere Dinge

Apple-ID



11:01 Dienstag 9. März

78 %

## Einstellungen

## Bildschirmzeit

Apple-ID, iCloud, Medien & Käufe

- Flugmodus
- WLAN Kapri LZ
- Bluetooth Ein

- Mitteilungen
- Töne
- Nicht stören

Bildschirmzeit

- Allgemein
- Kontrollzentrum
- Anzeige & Helligkeit
- Home-Bildschirm & Dock
- Bedienungshilfen

Tagesdurchschnitt

# 0min



Alle Aktivitäten anzeigen >

Aktualisiert: heute, 11:00

- Auszeit 19:00–19:10 Uhr >
- App-Limits >  
Lege Zeitlimits für Apps fest.
- Kommunikations- >  
Konfiguriere Beschränkungen basierend auf deinen Kontakten.
- Immer erlauben ... >  
Wähle Apps, die immer erlaubt sind.
- Beschränkungen >  
Blockiere unangemessene Inhalte.

# Apple-ID

Für Apps und andere Dinge

Apple-ID



11:01 Dienstag 9. März

78 %

## Einstellungen

## Bildschirmzeit

Apple-ID, iCloud, Medien & Käufe

- Flugmodus
- WLAN Kapri LZ
- Bluetooth Ein

- Mitteilungen
- Töne
- Nicht stören

Bildschirmzeit

- Allgemein
- Kontrollzentrum
- Anzeige & Helligkeit
- Home-Bildschirm & Dock
- Bedienungshilfen

Tagesdurchschnitt

0min



Alle Aktivitäten anzeigen

Aktualisiert: heute, 11:00

- Auszeit 19:00–19:10 Uhr
- App-Limits Lege Zeitlimits für Apps fest.
- Kommunikations- Konfiguriere Beschränkungen basierend auf deinen Kontakten.
- Immer erlauben ... Wähle Apps, die immer erlaubt sind.
- Beschränkungen** Blockiere unangemessene Inhalte.

# Apple-ID

Für Apps und andere Dinge


Apple-ID



11:01 Dienstag 9. März

78 %

## Einstellungen



- Flugmodus
- WLAN Kapri LZ
- Bluetooth Ein

- Mitteilungen
- Töne
- Nicht stören

Bildschirmzeit

- Allgemein
- Kontrollzentrum
- Anzeige & Helligkeit
- Home-Bildschirm & Dock
- Bedienungshilfen

## Bildschirmzeit

## Beschränkungen

Geräteverwaltung anzeigen

Dieses Gerät ist auch durch die Geräteverwaltung eingeschränkt.

Beschränkungen

Käufe im iTunes & App Store >

Erlaubte Apps >

Inhaltsbeschränkungen >

### DATENSCHUTZ

Ortungsdienste

Erlauben >

Kontakte

Erlauben >

Kalender

Erlauben >

Erinnerungen

Erlauben >

Fotos

Erlauben >

Standort teilen

Erlauben >

Bluetooth-Freigabe

Erlauben >

Mikrofon

Erlauben >

Einschalten und Beschränken



# Apple-ID

Für Apps und andere Dinge

Apple-ID



Beschränkungen



Käufe im iTunes & App Store >

Erlaubte Apps >

*Das ist wichtig*

Inhaltsbeschränkungen >

## DATENSCHUTZ

Ortungsdienste

Erlauben >

Kontakte

Erlauben >

Kalender

Erlauben >

Erinnerungen

Erlauben >

Fotos

Erlauben >

Standort teilen

Erlauben >

Bluetooth-Freigabe

Erlauben >

Mikrofon

Erlauben >



# Apple-ID

Für Apps und andere Dinge

Apple-ID



Beschränkungen

Käufe im iTunes & App Store >

Erlaubte Apps >

Inhaltsbeschränkungen >

DATENSCHUTZ

Ortungsdienste Erlauben >

Kontakte

Kalender

Erinnerung

Fotos

Standort te

Bluetooth-

Mikrofon

STORE-KÄUFE & ERNEUTE DOWNLOADS

Apps installieren	Erlauben >
Apps löschen	Erlauben >
In-App-Käufe	Erlauben >

PASSWORT ERFORDERLICH

Immer erforderlich	
Nicht erforderlich	✓

Für weitere Käufe mit m.uckert2@icloud.com im iTunes, Book oder App Store ist eine erneute Passworteingabe erforderlich.

Einstellen



# Apple-ID

Für Apps und andere Dinge

Apple-ID



Beschränkungen

Käufe im iTunes & App Store >

Erlaubte Apps >

Inhaltsbeschränkungen >

DATENSCHUTZ

Ortungsdienste Erlauben >

Kontakte

Kalender

Erinnerung

Fotos

Standort te

Bluetooth-

Mikrofon

### STORE-KÄUFE & ERNEUTE DOWNLOADS

Apps installieren	Erlauben >
Apps löschen	Erlauben >
In-App-Käufe	Erlauben >

### PASSWORT ERFORDERLICH

Immer erforderlich	<i>umstellen!</i>
Nicht erforderlich	↑ ✓

Für weitere Käufe mit m.uckert2@icloud.com im iTunes, Book oder App Store ist eine erneute Passworteingabe erforderlich.



# Apple-ID

Für Apps und andere Dinge

Apple-ID



11:01 Dienstag 9. März 78 %

### Einstellungen

Apple-ID, iCloud, Medien & Käufe

Flugmodus

WLAN Kapri LZ

Bluetooth Ein

Mitteilungen

Töne

Nicht stören

**Bildschirmzeit**

Allgemein

Kontrollzentrum

Anzeige & Helligkeit

Home-Bildschirm & Dock

Bedienungshilfen

### Bildschirmzeit

Tagesdurchschnitt

## 0min

*iPad für die Zeit sperren*

M D M D F S S

Alle Aktivitäten anzeigen >

Aktualisiert: heute, 11:00

- Auszeit** 19:00–19:10 Uhr >
- App-Limits > Lege Zeitlimits für Apps fest.
- Kommunikations- > Konfiguriere Beschränkungen basierend auf deinen Kontakten.
- Immer erlauben ... > Wähle Apps, die immer erlaubt sind.
- Beschränkungen > Blockiere unangemessene Inhalte.

# Apple-ID

Für Apps und andere Dinge

Apple-ID



11:01 Dienstag 9. März 78 %

### Einstellungen

Apple-ID, iCloud, Medien & Käufe

Flugmodus

WLAN Kapri LZ

Bluetooth Ein

Mitteilungen

Töne

Nicht stören

**Bildschirmzeit**

Allgemein

Kontrollzentrum

Anzeige & Helligkeit

Home-Bildschirm & Dock

Bedienungshilfen

### Bildschirmzeit

Tagesdurchschnitt

## 0min

*Apps zeitlich beschränken*

Alle Aktivitäten anzeigen >

Aktualisiert: heute, 11:00

- Auszeit 19:00–19:10 Uhr >
- App-Limits** >  
Lege Zeitlimits für Apps fest.
- Kommunikations- >  
Konfiguriere Beschränkungen basierend auf deinen Kontakten.
- Immer erlauben ... >  
Wähle Apps, die immer erlaubt sind.
- Beschränkungen >  
Blockiere unangemessene Inhalte.



# Apple-ID

Für Apps und andere Dinge

Apple-ID



11:01 Dienstag 9. März 78 %

### Einstellungen

Apple-ID, iCloud, Medien & Käufe

Flugmodus

WLAN Kapri LZ

Bluetooth Ein

Mitteilungen

Töne

Nicht stören

**Bildschirmzeit**

Allgemein

Kontrollzentrum

Anzeige & Helligkeit

Home-Bildschirm & Dock

Bedienungshilfen

### Bildschirmzeit

Tagesdurchschnitt

**0min**

APPS IMMER ERLAUBEN,  
z.B Moodle, Outlook

Alle Aktivitäten anzeigen >

Aktualisiert: heute, 11:00

Auszeit 19:00–19:10 Uhr >

App-Limits Lege Zeitlimits für Apps fest. >

Kommunikations- Konfiguriere Beschränkungen basierend auf deinen Kontakten. >

**Immer erlauben ...** Wähle Apps, die immer erlaubt sind. >

Beschränkungen Blockiere unangemessene Inhalte. >

# Apple-ID

Für Apps und andere Dinge

Apple-ID



11:01 Dienstag 9. März 78 %

### Einstellungen

Apple-ID, iCloud, Medien & Käufe

Flugmodus

WLAN Kapri LZ

Bluetooth Ein

Mitteilungen

Töne

Nicht stören

**Bildschirmzeit**

Allgemein

Kontrollzentrum

Anzeige & Helligkeit

Home-Bildschirm & Dock

Bedienungshilfen

### Bildschirmzeit

Tagesdurchschnitt

## 0min

*Normalerweise verbieten*

M	D	M	D	F	S	S
---	---	---	---	---	---	---

Alle Aktivitäten anzeigen >

Aktualisiert: heute, 11:00

Auszeit 19:00–19:10 Uhr >

App-Limits Lege Zeitlimits für Apps fest. >

**Kommunikations-** Konfiguriere Beschränkungen basierend auf deinen Kontakten. >

Immer erlauben ... Wähle Apps, die immer erlaubt sind. >

Beschränkungen Blockiere unangemessene Inhalte. >

# Tipps zum iPad

*Tricks*



Apps schließen

Apps deinstallieren



Bildschirmzeit

Apps anordnen



iPad-Regeln

Tippen, drücken, doppelklicken



Senden an (teilen)

Suchen



Apps installieren

Blick in die Einstellungen



*üben*

*Probieren*



# Die Logins – von uns

## Mailadresse

vorname.nachname.student@kaiserpfalz-realschule.de



## Untis-Mobile (Stunden- / Vertretungsplan)

v.nachname



## Moodle über Schulcampus

v.nachname



## Ggf. Private Mails

z.B. Apple-ID / Gmail / GMX

### Wichtiger Hinweis - Empfehlung

#### Nutzen Sie/Ihr Kind

- Mail-App für private Mails
- Outlook App für die Schulmailadresse



Vorteil 1: Klare Trennung Schule/Privat

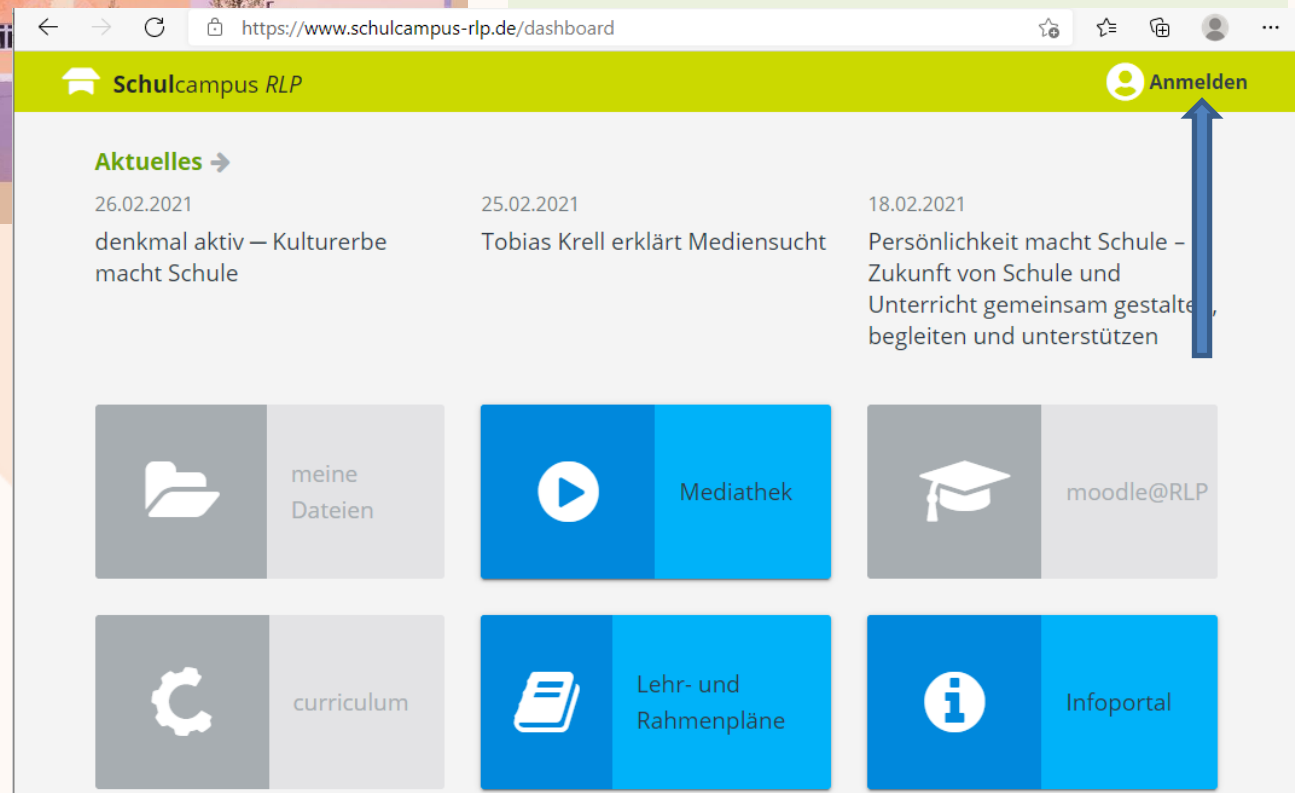
Vorteil 2: Automatische Anmeldung bei Word, Powerpoint und Excel



**Hinweis: Mit der Schulmailadresse haben Sie eine Lizenz für die Online-Version des Office-Paket von Microsoft.**



[www.schulcampus-rlp.de](https://www.schulcampus-rlp.de)



# Wir fangen an....



www.schulcampus-rlp.de

Schulcampus RLP

108

145

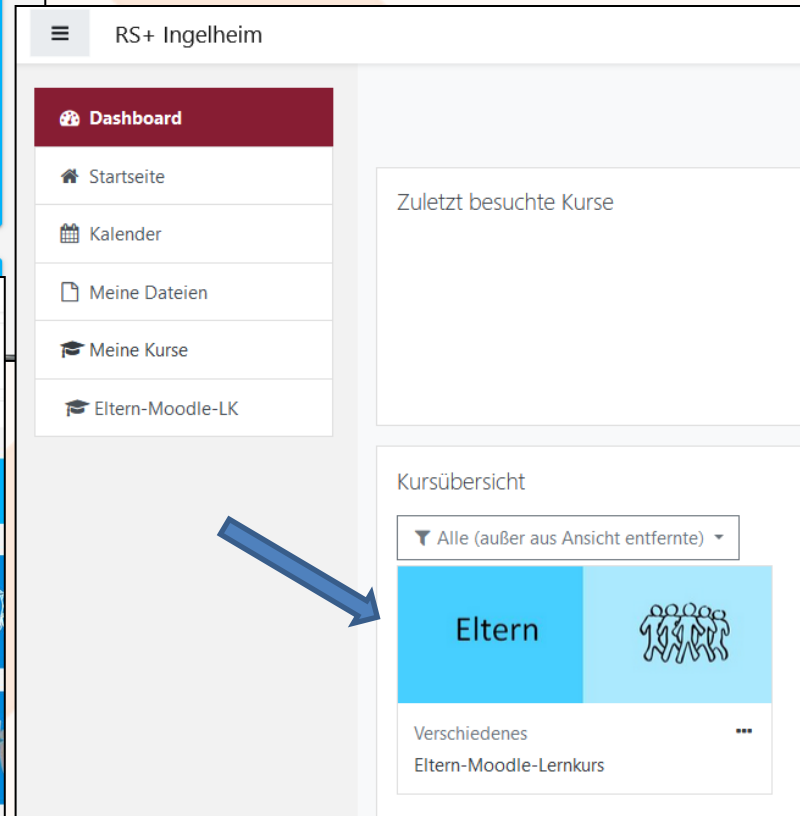
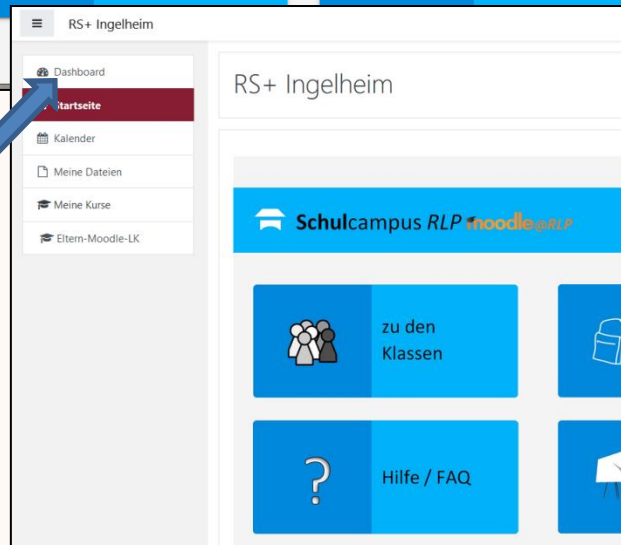
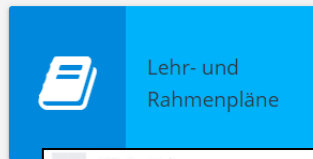
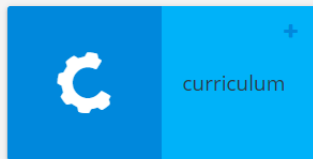
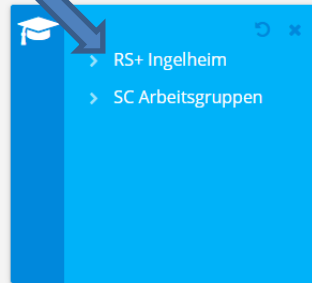
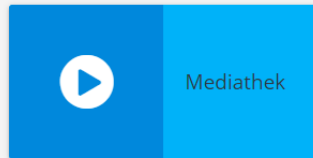
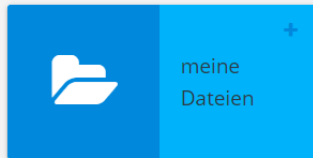
Martin Uckert

Aktuelles →

26.02.2021  
denkmal aktiv – Kulturerbe macht Schule

25.02.2021  
Tobias Krell erklärt Mediensucht

18.02.2021  
Persönlichkeit macht Schule – Zukunft von Schule und Unterricht gemeinsam gestalten, begleiten und unterstützen



# Regeln für die iPad Nutzung zu Hause

*Meine / unsere Tipps*

- *Feste Zeiten vereinbaren*
- *Durch Bildschirmzeit „helfen“ ☺*
- *Abends ist das iPad AUS*
- *Regelmäßig die Apps kontrollieren*
- *Aufladen nicht vergessen*
- *Lassen Sie es sich von Ihrem Kind erklären*
- *Besprechen Sie unbedingt, was Ihr Kind macht, wenn es auf eine blöde Seite kommt*
- *Ihr Kind muss sofort wissen, was es tut*
- *...*

*Empfehlung: Elternabend Klasse 5, 6 im Mai/Juni*





# Die Logins – von uns

## Mailadresse

- Hinterlegt bei Moodle
- Online-Version MS Office-Paket dabei
- Erreichbarkeit
  
- Anleitung zum Einrichten auf der Homepage (Tutorials)



`vorname.nachname.student@kaiserpfalz-realschule.de`



# Die Logins – von uns



Kontakt

Klassenbucheinträge

Stundenplan

Fehlzeiten

Vertretungsplan

Unterrichtsinhalt

**Untis-Mobile** (Stunden- / Vertretungsplan u.m.)

v.nachname



# Die Logins – von uns

*Das ist für Eltern -  
ihre Kinder sollen es „mitbenutzen“*




*Schauen wir es uns mal kurz an!  
Leider kann man es aus Datenschutzgründen nicht live zeigen!*



**Untis-Mobile (Stunden- / Vertretungsplan u.m.)**




v.nachname








2020/2021    [Abmelden \(v.nachname\)](#) WebUntis



 Heute 11.03.2021 

















  



 Info


 Letzte Anmeldung: 22.10.2020 11:03

 Sie haben keine E-Mail in ihrem Profil hinterlegt.

 **Heutiger Stundenplan** 

	Std.		Fach	Lehrkraft	Raum
	1	07:40 - 08:25	SpoS		TH1
	2	08:30 - 09:15	SpoS		TH1
	3	09:35 - 10:20	TuN		
	4	10:25 - 11:10	M		
	5	11:30 - 12:15	D		
	6	12:20 - 13:05	BK		

 Heutige Nachrichten 



Keine Nachrichten

*Startseite*





2020/2021



Abmelden (v.nachname)

WebUntis



Klasse

Schüler\*innen



8d



08.03.2021



Mo. 08.03.

Di. 09.03.

Mi. 10.03.

Do. 11.03.

Fr. 12.03.

07:40

8d



IRT

8d



TUN

8d



Mu

8d



SpoS

8d



TH1

8d



213

08:30

8d



213

8d



TUN

8d



213

8d



213

8d



SpoS

8d



TH1

8d



213

09:35

8d



M

8d



213

8d



D

8d



213

8d



TuN

8d



213

8d



213

10:25

8d



E

8d



M

8d



213

8d



M

8d



M

8d



213

8d



213

11:30

8d



213

8d



D

8d



213

8d



GL

8d



D

8d



213

8d



E

8d



213

12:20

8d



213

8d



D

8d



213

8d



GL

8d



BK

8d



213

8d



213

GELB = Klassenarbeit  
violett = Vertretung  
grau = Ausfall





Mo.08.03.2021, 09:35 - 10:20 Klasse: [redacted] [X]

09:35 - 10:20 M - [arrow up]

Unterricht	Info zur Unterrichtsstunde [v]
M [v]	Lehrstoff [^]
[v]	[redacted]
[v]	
[v]	

*Weitere Infos!*





2020/2021



Abmelden (v.nachname)

WebUntis



## Meine Daten



### Offene Abwesenheiten Schuljahr

In der Vergangenheit

Mo 21.09. 07:40	bis Mo 21.09. 13:05	Verspätung
Mi 03.03. 09:35	bis Mi 03.03. 15:40	Abwesend

### Klassendienste Aktuelle Woche



Keine Klassendienste

### Hausaufgaben Eine Woche in die Zukunft



Keine Hausaufgaben





2020/2021



Abmelden (v.nachname)

WebUntis



## Meine Daten



### Offene Abwesenheiten Schuljahr

In der Vergangenheit

Mo 21.09. 07:40 bis Mo 21.09. 13:05 **Verspätung**

Mi 03.03. 09:35 bis Mi 03.03. 15:40 **Abwesend**

### Klassendienste Aktuelle Woche



Keine Klassendienste

### Hausaufgaben Eine Woche in die Zukunft



Keine Hausaufgaben







2020/2021



Abmelden (v.nachname)

WebUntis



## Meine Daten



### Offene Abwesenheiten Schuljahr

In der Vergangenheit

Mo 21.09. 07:40	bis Mo 21.09. 13:05	Verspätung
Mi 03.03. 09:35	bis Mi 03.03. 15:40	Abwesend

### Klassendienste Aktuelle Woche



Keine Klassendienste

### Hausaufgaben Eine Woche in die Zukunft



Keine Hausaufgaben



*Vielen Dank!*

*Und viel Erfolg!*

