

Anleitung zur Anmeldung in Moodle

19.08.2020 (Uk)

Liebe Eltern, Erziehungsberechtigte, Schülerinnen und Schüler,

wir freuen uns, zu den ausgewählten Pilotschulen des Landes Rheinland-Pfalz zu gehören, die nun die neue Plattform „Schulcampus-RLP“ einsetzen können.

Dazu ist es jedoch erforderlich, dass Sie sich einmalig neu anmelden, um unser Moodle nutzen zu können.

Das alte Moodle kann nur noch für Mitteilungen genutzt werden und wird im Laufe des Schuljahres abgeschaltet.

SCHULCAMPUS-RLP

ZUGANGSDATEN

Sie oder Ihr Kind erhalten einen kleinen Zettel, der ungefähr so aussieht:


Die Klasse ist handschriftlich geschrieben.

Für die Anmeldung brauchen Sie die Benutzerkennung und das vorläufige Kennwort.


Schulcampus-RLP	
Vorname Nachname	
Benutzerkennung:	8 a
v.nachname	
Vorläufiges Kennwort:	Df7fkll!)23j

ERSTMALIGE ANMELDUNG

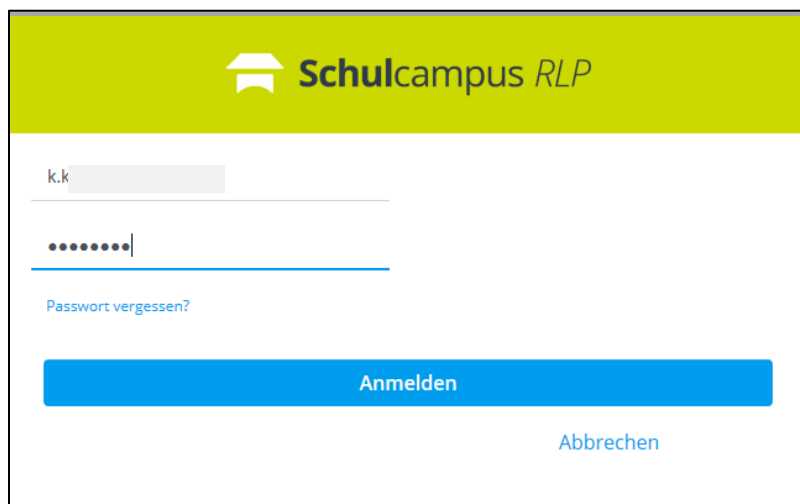
Gehen Sie auf die Seite www.schulcampus-rlp.de

	https://www.schulcampus-rlp.de/
---	---

Rechts oben – Anmelden

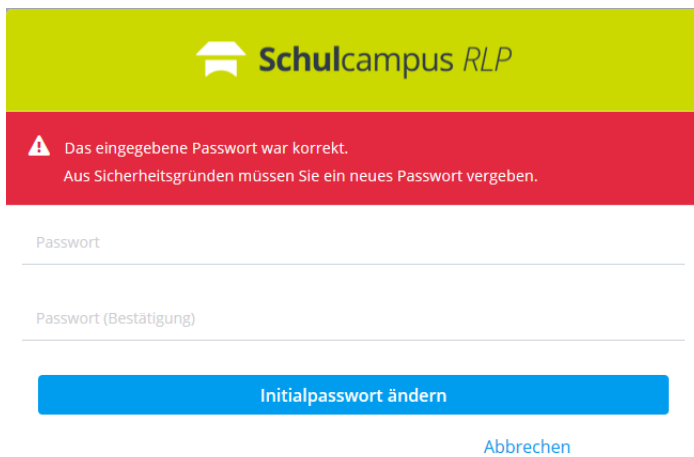


Benutzerkennung und „Vorläufiges Kennwort“ eingeben. Dabei genau auf die Sonderzeichen achten. Manche Zeichen erhält man am PC durch zusätzliches Drücken der Taste „Alt Gr“.



The screenshot shows the login interface for Schulcampus RLP. At the top, there is a green header with the Schulcampus RLP logo and name. Below the header, there are two input fields: the first contains the text 'k.k' and the second contains a series of dots representing a password. Below the password field, there is a blue link that says 'Passwort vergessen?'. At the bottom of the form, there is a large blue button labeled 'Anmelden' and a smaller blue link labeled 'Abbrechen'.

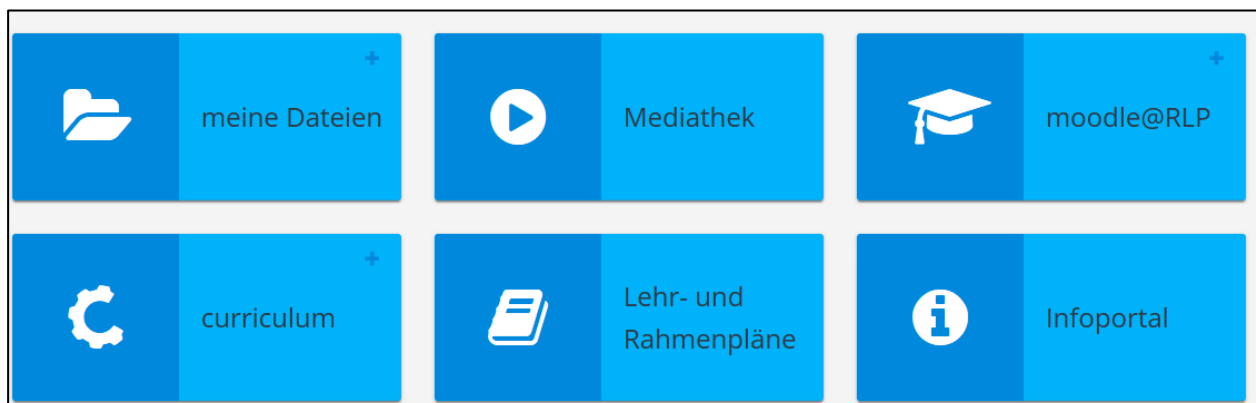
Nun erscheint folgendes Fenster und Sie müssen ein neues Passwort vergeben und bestätigen!



Bitte notieren Sie sich das neue Kennwort und den Benutzernamen!

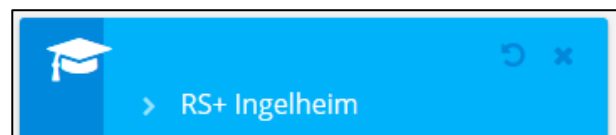
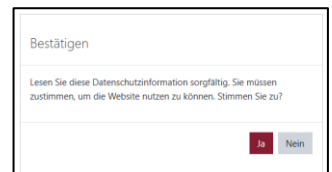
ERSTE SCHRITTE

Üben Sie nun die ersten Schritte gemeinsam.



Wichtig ist vor allem „moodle@rlp“

- Klicken Sie auf das kleine „+“ und wählen Sie „RS+Ingelheim“ aus
- Bestätigen Sie die Datenschutzerklärung
- Normalerweise ist Ihr Kind dann schon in der richtigen Klasse, z.B. 8a eingeschrieben und Sie müssen nichts weiter machen.

MOODLE APP

Die meisten arbeiten ja schon mit der Moodle-App. In der App kann ein weiterer Zugang eingerichtet werden. (Einstellungen – 3 Punkte oder 3 Striche → „Webseite wechseln“)

Als URL verwenden Sie <https://lms.schulcampus-rlp.de/SN-40848> - und dann die Zugangsdaten.

WICHTIG!

Wenn möglich werden wir natürlich diese Arbeiten im Präsenzunterricht auch gemeinsam mit den Kindern üben – trotzdem wäre es natürlich gut, wenn Sie sich da auch auskennen würden. Vielen Dank für die Mitarbeit!